





КАК ПОЛУЧИТЬ СЕРТИФИКАТ ФИНАНСИРОВАНИЯ ДОПОЛНИТЕЛЬНОГО ОБРАЗОВАНИЯ ДЕТЕЙ?



• Родителю (законному представителю) необходимо подать заявку в ГИС "Навигатор" на понравившуюся программу, которая обозначена значком "Доступна оплата сертификатом"



• Прийти в образовательную организацию за начислением номинала на сертификат и зачисления ребенка на программу, на которую ранее подавали или планируете подать заявку.



• Подписать Заявление на номинал и Договор об образовании в двустороннем порядке. После подписания договора, ребенок считается зачисленным в группу по выбранной программе.



Родитель в личном кабинете ГИС "Навигатор", во вкладке ДЕТИ увидит Заявку со статусом ОБУЧАЕТСЯ. А так же сумму номинала сертификата, списание счёта и остаток средств на сертификате.

Документы необходимые для начисления номинала:

- паспорт родителя (законного представителя);
- свидетельство о рождении ребёнка или паспорт;
- СНИЛС ребёнка;
- заявление на ПФ ДОД и согласие на обработку персональных данных (полученные от образовательной организации при активации Сертификата Учета);
- справку со школы (детского сада) или справку с места работы родителя (законного представителя), если ребёнок прописан в другом муниципалитете.

Справки по телефону: 8(4162)77-34-52

